

## Supporto per pacco di batterie e ricevente (solo per la versione veleggiata)

- Ricavare la bassetta da un foglio di compensato dello spessore di **2 mm** e delle dimensioni di **160 x 50 mm**, poi sagomarlo come indicato in figura 12;
- ritagliare una striscia di velcro delle dimensioni di **160 x 50 mm**;
- separare la parte morbida del velcro da quella più ruvida;
- incollare la parte ruvida del velcro alla bassetta di supporto;

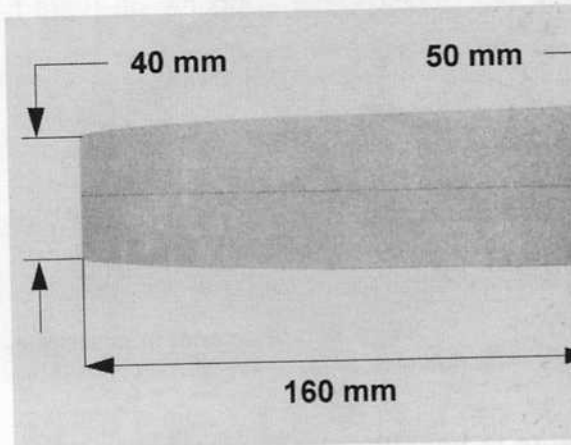


Fig.12: Forma e dimensioni della bassetta.

- inserire la bassetta nella posizione indicata in figura 13 e fissarla con il cianoacrilato.

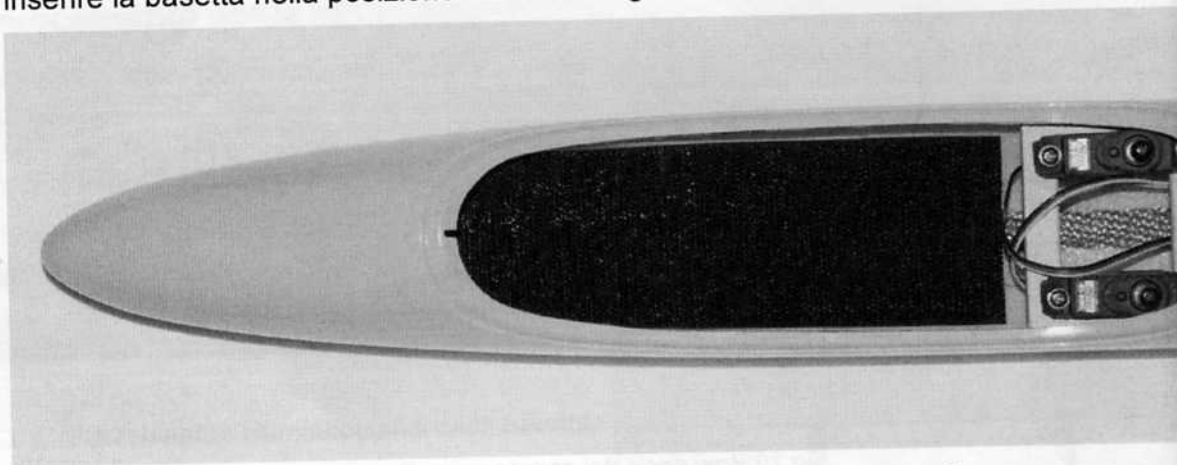


Fig.13: Posizionamento della bassetta di supporto in fusoliera.

## Supporto per pacco di batterie e ricevente (solo per la versione motorizzata)

- Ricavare una striscia di velcro (parte più ruvida) delle dimensioni di **120 x 40 mm**;
- incollare la striscia di velcro nella posizione indicata in figura 14;




Fig.14: Velcro in posizione.